

# Se connecter à Pronote – Collège du Fenouillet

Pour accéder à Pronote depuis un navigateur Internet, il faut utiliser l'adresse suivante :

<https://0830012m.index-education.net/pronote/>

et choisir ensuite l'espace parents ou l'espace élèves

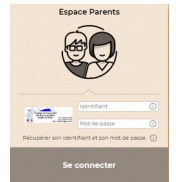
Vous pouvez accéder à ces espaces parents ou élèves à partir de la page des services du collège du Fenouillet (ou à partir du site du collège).

<http://services.clg-du-fenouillet.ac-nice.fr>

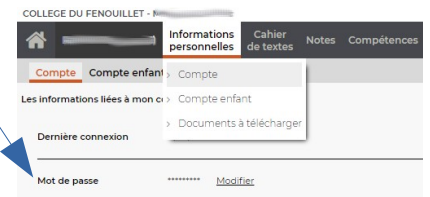


Lien pour accéder à l'espace Parents

Pour se connecter, il faut impérativement utiliser les **identifiants parents** fournis par le collège.

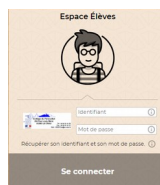


Vous pourrez ensuite (depuis un ordinateur ou un smartphone) personnaliser votre mot de passe dans le menu « informations personnelles » puis « Compte »



Lien pour accéder à l'espace Elèves

Pour se connecter, il faut impérativement utiliser les **identifiants élève** fournis par le collège.



**Les parents peuvent retrouver l'identifiant de l'élève et modifier son mot de passe** (depuis un ordinateur ou un smartphone) dans le menu « informations personnelles » puis « Compte enfant »



Pour se connecter à partir de l'application Pronote (sur une tablette ou un smartphone)



Attention, les possibilités seront moindres que sur un ordinateur.

Une fois l'application installée, il faut ajouter « son profil » en définissant l'établissement auquel se connecter.

- Cliquer sur le + pour ajouter un profil
- Choisir « voir les autres modes de configuration »
- Choisir « Me géolocaliser » puis choisir COLLEGE DU FENOUILLET dans la liste proposée

OU

- Choisir saisir l'adresse :

<https://0830012m.index-education.net/pronote/>

