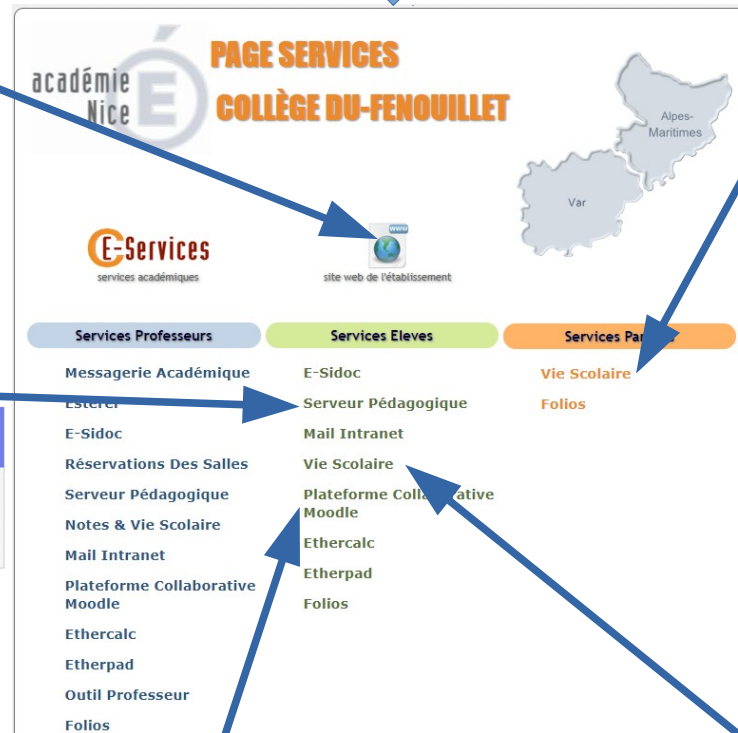
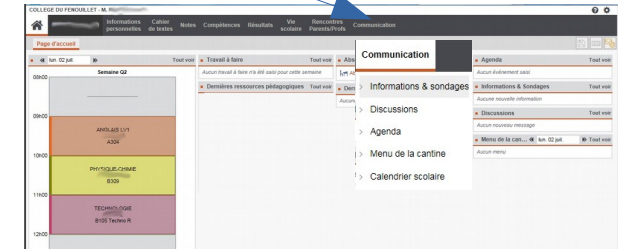


Quelques outils numériques de communications accessibles depuis la page des services du collège : <http://services.clg-du-fenouillet.ac-nice.fr>

Le site web de l'établissement

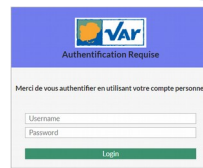


Pronote pour les parents (emploi du temps, devoirs, notes, cahier de texte, punition, communication ...).



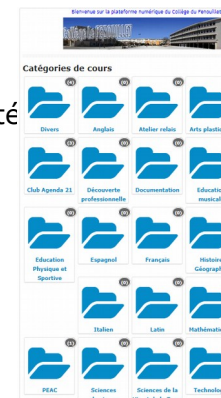
Échange de fichiers avec le serveur du collège.

- 1- S'identifier avec les identifiants koxo de l'élève (ceux qui lui permettent d'ouvrir un ordinateur au collège) du type prenom.nom + mot de passe
- 2- Accéder aux divers dossiers (perso ou commun à la classe) pour y télécharger ou y déposer des fichiers.



En cas d'oubli du mot de passe Koxo, l'élève doit demander à un professeur de lui réinitialiser le mot de passe.

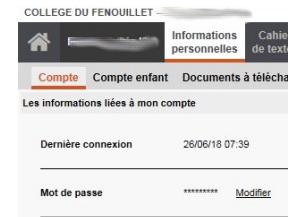
Plateforme où les professeurs peuvent déposer des cours et des exercices . Après avoir obtenu le certificat de sécurité sur le navigateur choisi,
 1- S'identifier avec les identifiants de l'élève (ceux qui lui permettent d'ouvrir un ordinateur au collège) du type prenom.nom + mot de passe
 2- Accéder aux cours des professeurs, classés par discipline puis par nom.



Les identifiants parents pour y accéder sont donnés en début d'année. A ne pas communiquer à l'enfant qui a ses propres identifiants.

En cas de perte de ces identifiants, seul le secrétariat pourra les communiquer sur demande des parents.

Le mot de passe parents peut être modifié dans le menu informations personnelles



Pronote pour l'élève (emploi du temps, devoirs, notes, cahier de texte ...). Les identifiants élève pour y accéder sont donnés en début d'année par le professeur principal. Le mot de passe de l'enfant peut être modifié par les parents dans le menu informations personnelles – Compte enfant

